

Anleitung: Erste Schritte in der neuen schülke academy

Diese Anleitung führt Sie Schritt für Schritt durch unsere neue schülke academy. Erfahren Sie zunächst, wie Sie Ihr Passwort zurücksetzen und anschließend, wie Sie sich einloggen, Kurse im Katalog finden und diese starten.

Nutzerkonto aktivieren in der schülke academy

1. Überprüfen Sie Ihre E-Mails und finden Sie die E-Mail mit dem Betreff „Wichtige Information: Die neue schülke academy ist online!“. Klicken Sie auf den Link zum Zurücksetzen des Passworts.
2. Geben Sie Ihre E-Mail-Adresse auf dem Bildschirm „Passwort vergessen“ ein. Nutzen Sie die E-Mail-Adresse, an die die E-Mail oben gesendet wurde.

Passwort vergessen?

E-Mail *

3. Klicken Sie auf Senden, um einen Link zum Zurücksetzen des Passwortes an Ihre E-Mail zu erhalten.

4. Überprüfen Sie Ihre E-Mails und finden Sie die E-Mail mit dem Betreff „Anweisungen zum Zurücksetzen des Passworts“. Schauen Sie auch in Ihrem Spam-Ordner nach. Klicken Sie auf den Link zum Festlegen eines neuen Passworts

5. Legen Sie anschließend ein neues Passwort fest.

Ihr neues Passwort festlegen

Passwort *

Passwort bestätigen *

Jetzt ist Ihr Konto startklar und Sie können sich wie gewohnt einloggen.

Einloggen in der schülke academy

1. Geben Sie auf dem Anmeldebildschirm Ihre E-Mail-Adresse und Ihr neues Passwort ein. Klicken Sie auf „Anmelden“

Loggen Sie sich bei der schülke academy ein

E-Mail *

Passwort *

[Passwort vergessen?](#)

Anmelden

2. Sie landen nach dem Einloggen auf der Startseite, wo Sie die für Sie passenden Kurse sehen können. Wenn Sie einen Kurs gefunden haben, an dem Sie teilnehmen möchten, klicken Sie auf den Kurs, um ihn zu starten.

Hallo Carola, willkommen zurück!


Kurse

Meine Anmeldungen



Schulung: Arbeitsschutz: Hände- und Hautschutz im Gesundheitswesen...
Eingeschrieben am Mai 3, 2026

Im Bereich des Personalschutzes spielt der richtige Umgang mit Hautbelastungen und persönlichen Schutzmaßnahmen ...

8 module  Zertifikat



Schulung: Instrumentendesinfektion im Gesundheitswesen - Manuelle...
Eingeschrieben am Mai 3, 2026


Die Aufbereitung von Sonden mit Schleimhautkontakt gehört zu den kritischen Arbeitsschritten in der medizinisc
...

8 module  Zertifikat



Video: Sicher. Validierbar. Verantwortungsvoll...
Eingeschrieben am Mai 3, 2026


Wie selbstverständlich erwarten wir in einem Restaurant, dass der Löffel, den wir zur Suppe gereicht bekommen, ...

3 module  Zertifikat



Schulung: Unterweisung zur Produktanwendung des gigasept®...
Eingeschrieben am Mai 3, 2026


In dieser Schulung erhalten Sie einen kompakten Überblick über die sichere und korrekte Anwendung des gigasept ...

5 module  Zertifikat



Schulung: Flächenhygiene im Gesundheitswesen
Eingeschrieben am Mai 3, 2026

Die Flächenhygiene ist ein essenzieller Bestandteil des Hygienemanagements in Gesundheitseinrichtungen. Denn e ...

9 module  Zertifikat

[Alle noch nicht gestarteten Vorgänge anzeigen](#)

3. Klicken Sie auf „Katalog“, um weitere verfügbare Kurse anzuzeigen.



4. Sie können den Katalog nach Schlüsselwörtern durchsuchen oder die Filter verwenden, um nach bestimmten Kategorien zu suchen.

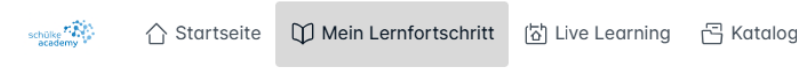
Entdecken Sie unsere Kursmöglichkeiten



5. Klicken Sie auf „Startseite“, um jederzeit zum Dashboard zurückzukehren.



6. Begonnene sowie abgeschlossene Kurse und die dazugehörigen Zertifikate finden Sie im Menü unter „Mein Lernfortschritt“.



Wir wünschen Ihnen viel Spaß mit dem digitalen Kursangebot der schülke academy!